

## PRIJUNGIMO SĄLYGOS ELEKTROS ĮRENGINIŲ PRIJUNGIMUI PRIE ELEKTROS PERDAVIMO TINKLO

**Pareiškėjas:** AB „Panevėžio energija“.

**Paskirtis:** prijungimo sąlygos skirtos parengti prijungimo prie elektros perdavimo tinklo dalies projektą ir Pareiškėjo dalies elektros įrenginių įrengimo statinio projektą, prijungiant elektros įrenginius (toliau – Elektrinė):

Bendra leistina generuoti galia prijungimo taške, MW					39,8	
Elektrinės dalies tipas	Leistina generuoti galia, MW	Įrengtoji galia, MW	Didžiausias pajėgumas, MW	Leistina naudoti galia, MW	Talpa, MWh	Įgyvendinimo statusas
Saulės šviesos elektrinė	0	0,249	0,25	-	-	Veikianti (leidimas gamybai L-6484)
Dujų elektrinė	35	35	35	-	-	Veikianti (leidimas gamybai LG-0161)
Biokuro elektrinė	4,8	4,99	4,8	-	-	Nauja

Pareiškėjas privalo savo nuožiūra pasirinkti Lietuvos Respublikos įstatymų ir kitų teisės aktų nustatyta tvarka atestuotą projektavimo teisę turintį projektuotoją, kuris parengtų ir nustatyta tvarka suderintų techninį darbo projektą su sąmata.

**Galiojimo laikas:** prijungimo sąlygos galioja iki tol, kol galioja Valstybinės energetikos reguliavimo tarybos 2025-05-02 išduotas Leidimas plėtoti elektros energijos gamybos pajėgumus Nr. L-7010.

LITGRID AB (toliau — PSO), esant būtinumui, turi teisę tikslinti išduotas prijungimo sąlygas, jei šioms prijungimo sąlygoms vykdyti nesuderintas techninis darbo projektas.

### I DALIS. REIKALAVIMAI PRIJUNGIMUI PRIE ELEKTROS PERDAVIMO SISTEMOS

#### 1. Prijungimo aprašymas:

1.1. 4,8 MW leistinos generuoti galios biokuro elektrinės prijungimas numatomas Panevėžio E transformatorių pastotės dalyje, kuri priklauso AB „Panevėžio energija“;

1.2. su naujo įrenginio prijungimu leistina generuoti galia AB „Panevėžio energija“ prijungimo prie PT taške didėja nuo 35 MW iki 39,8 MW;

1.3. Panevėžio E TP 110 kV dalies schema nesikeičia;

1.4. informuojame, kad Pareiškėjo Elektrinės pagamintos elektros energijos priėmimas ir persiuntimas bus atliekamas vadovaujantis Elektros energetikos įstatymo 31 straipsnio 3 dalyje įtvirtintais prioritetais ir šio straipsnio 4-8 dalyse nurodytomis sąlygomis bei remiantis LITGRID AB Pasinaudojimo elektros perdavimo tinklais tvarkos aprašu. Pareiškėjo įrenginiai bus valdomi ir generacija bus ribojama Perdavimo paslaugos sutartyje nustatytais sąlygomis, naudojant PSO centrinę atsinaujinančių energijos išteklių (toliau – AEI) valdymo sistemą. Pareiškėjas privalo užtikrinti

galimybę, PSO nustatytomis sąlygomis, priimti generacijos ribojimo signalą iš PSO centrinės AEI valdymo sistemos;

1.5. Patikrinti pirminės įrangos ir savųjų reikmių įrenginių vardines charakteristikas susijusiose pastotėse. Vertinant naujų įrenginių įtaką susijusioms pastotėms atsižvelgti į kitas veikiančias ir perdavimo tinklo pralaidumų rezervaciją gavusias elektrines/kaupimo įrenginius. Susijusi pastotė: Panevėžio TP.

2. **Nuosavybės riba** — nuosavybės ir turto eksploatavimo ribą tarp PSO ir AB „Panevėžio energija“ išlaikyti esama — Panevėžio E TP 110 kV įrenginiuose ant 110 kV kabelių movų gnybtų prijungtų prie šleifų į RIB-Panevėžys/Ekranas1, RIB-Panevėžys/Ekranas2. Už riboje esančių 110 kV įvadų gnybtų kontakto techninę būklę atsako AB „Panevėžio energija“.

## TURINYS

I DALIS. REIKALAVIMAI PRIJUNGIMUI PRIE ELEKTROS PERDAVIMO SISTEMOS .....	1
II DALIS. BENDRIEJI REIKALAVIMAI.....	4
1 skyrius. Pareiškėjo prievolės prijungiant elektrines prie elektros perdavimo tinklo .....	4
2 skyrius. Pasirašomos sutartys .....	6
3 skyrius. Reikalavimai projekto įgyvendinimui būtinų atjungimų planavimui .....	7
III DALIS. TECHNINIAI REIKALAVIMAI ELEKTROS PERDAVIMO TINKLO DALIAI.....	8
4 skyrius. Bendrieji reikalavimai .....	8
5 skyrius. Reikalavimai projekto vykdymo eiliškumui ir etapams .....	9
6 skyrius. Reikalavimai operatyviniam valdymui reikalingai dokumentacijai.....	9
7 skyrius. Reikalavimai pirminei įrangai ir savosioms reikmėms .....	10
8 skyrius. Reikalavimai statybinei daliai.....	14
IV DALIS. TECHNINIAI REIKALAVIMAI PAREIŠKĖJO DALIAI.....	14
9 skyrius. Bendrieji reikalavimai .....	14
10 skyrius. Reikalavimai valdymui, signalizacijai ir matavimams .....	15
11 skyrius. Reikalavimai elektrinių valdymui .....	15
12 skyrius. Reikalavimai elektros energijos apskaitai .....	20
13 skyrius. Reikalavimai teleinformacijos surinkimui ir perdavimui .....	23
1 priedas Elektros sistemos pereinamųjų procesų modeliavimui reikalingi EEGM parametrai	24
2 priedas. Planuojamos prijungti EEGM techninių žinių lentelė .....	25

## II DALIS. BENDRIEJI REIKALAVIMAI

### 1 skyrius. Pareiškėjo prievolės prijungiant elektrines prie elektros perdavimo tinklo

1. Pareiškėjas privalo pateikti informaciją apie pasirinktą projektavimo įmonę, kuriai bus suteikiama teisė aptarnauti, gauti prieigą ar kitaip susipažinti su PSO saugumo planuose ar kituose PSO vidaus dokumentuose nustatytais ryšių ir informacinėmis sistemomis (ar jų dalimis), kurios yra reikšmingos PSO veiklai, šių ryšių ir informacinių sistemų (ar jų dalių) technologijomis, duomenų bazėmis ar jose esamais duomenimis arba kai yra rizika, kad prie tokių ryšių ir informacinių sistemų (jų dalių) gali gauti prieigą Pareiškėjo rangovai arba jiems būtų suteikta teisė aptarnauti ar kitaip susipažinti su tokiais ryšių ir informacinėmis sistemomis (jų dalimis):

1.1. registracijos duomenis: pavadinimas, įmonės kodas, buveinės adresas;

1.2. informaciją apie su juridiniu asmeniu susijusius asmenis, tai yra fizinius ir juridinius asmenis, kurie tiesiogiai ar netiesiogiai (per juridinį asmenį, kuriame valdo ne mažiau kaip 25 procentus akcijų (teisių, pajų), suteikiančių teisę balsuoti juridinio asmens dalyvių susirinkime) valdo daugiau kaip 25 procentus juridinio asmens akcijų (teisių, pajų), suteikiančių teisę balsuoti šio juridinio asmens dalyvių susirinkime;

1.3. jei projektuotojas fizinis asmuo: vardas, pavardė, gimimo data, gyvenamoji vieta.

2. Įsivertinti, kad konfidencialūs perdavimo tinklo duomenys, reikalingi statinio projektui parengti, bus suteikti tik atlikus projektuotojo patikrą.

3. Teikiant prašymą dėl perdavimo tinklo duomenų gavimo statinio projekto rengimui, pateikti Pareiškėjo ir jo pasirinkto projektuotojo pasirašytus konfidencialumo įsipareigojimus. PSO tipinė konfidencialumo įsipareigojimo forma pateikta [www.litgrid.eu](http://www.litgrid.eu): AEI centras > Gamintojams > Aktualūs dokumentai ir nuorodos. Prašymą su pasirašytais konfidencialumo įsipareigojimais teikti el. paštu [info@litgrid.eu](mailto:info@litgrid.eu).

4. Parengti tiek prijungimo prie elektros tinklų dalies statinių projektų, kiek jų privaloma parengti prijungimui įgyvendinti (toliau visi statinių projektai kartu – PT dalies projektas) ir tiek Pareiškėjo elektros įrenginių dalies statinių projektų, kiek jų privaloma parengti įrenginių prijungimui ir pastatymui ar įrengimui įgyvendinti (toliau – Pareiškėjo dalies projektas). Statinių projektai privalo būti rengiami, vadovaujantis prijungimo sąlygomis, Statybos įstatymo, STR 1.04.04:2017 „Statinio projektavimas, projekto ekspertizė“, LST 1516:2015 „Statinio projektas. Bendrieji įforminimo reikalavimai“ reikalavimais bei kitų Lietuvos Respublikoje galiojančių, statybą ir projektavimą reglamentuojančių norminių dokumentų ir taisyklių nuostatomis, o prijungiama prie elektros energetikos sistemos elektrinė turi atitikti Elektros įrenginių įrengimo taisyklių bei kitų teisės aktų reikalavimus.

5. Atlikti reikalingus veiksmus, susijusius su PT dalies projekto parengimu, įskaitant prisijungimo sąlygų, specialiųjų reikalavimų gavimą, inžinerinių tyrinėjimų atlikimo organizavimą.

6. Atlikti reikalingus veiksmus suteikiančius teisę PSO valdyti ar naudoti žemės sklypus.

7. Užtikrinti, kad teikiant pirmą kartą derinti PT dalies projektą, projektiniai sprendiniai yra parengti pagal tuo metu galiojančius standartinius techninius reikalavimus pateiktus [www.litgrid.eu](http://www.litgrid.eu) : Tinklo plėtra > Standartiniai techniniai reikalavimai.

8. Siekiant užtikrinti PT dalies projekto suderinimo su PSO trumpiausią įmanomą terminą, būtina pateikti derinti visus rengiamus PT dalies statinių projektus pilna planuojamų atlikti darbų perdavimo tinklo dalyje apimtimi vienu metu, nežiūrint kiek atskirų PT dalies statinių projektų (pvz. TP statyba, OL statyba, KL statyba ir pan.) yra rengiama.

9. Parengti PT dalies projektinius pasiūlymus ir gauti PSO pritarimą. Projektinius pasiūlymus parengti, vadovaujantis reikalavimais, pateikiamais internetiniame puslapyje [www.litgrid.eu](http://www.litgrid.eu): Tinklo plėtra > Standartiniai techniniai reikalavimai > Projektų specifikacijos.

10. Parengti techninius projektus ir juos suderinti su PSO, jei tokių dokumentų parengimas ir suderinimas numatytas su Pareiškėju pasirašytame ketinimų protokole.

11. Gauti statybą leidžiančius dokumentus PSO elektros perdavimo daliai ir juos pateikti PSO.
12. Parengti PT dalies techninius darbo projektus ir gauti PSO pritarimą.
13. Užtikrinti, kad PT dalies techninio darbo projekto sprendiniai atitinka teisės aktų ar kitus statinio projektui keliamus reikalavimus.
14. Gauti atsakingų institucijų išvadas PT dalies techninių darbo projektų sprendiniams Statybos įstatyme nustatyta tvarka.
15. Teikiant derinti PT dalies techninį (-ius) darbo projektą (-us), nurodyti asmens, kuris pasirašys elektros įrenginių prijungimo prie elektros perdavimo tinklo prijungimo paslaugos sutartį (toliau — prijungimo paslaugos sutartis) su PSO, kontaktinius duomenis.
16. Pasirašyti prijungimo paslaugos sutartį su PSO ketinimų protokole nustatyta tvarka. Šios ir kitų sutarčių pasirašymas aprašytas skyriuje Pasirašomos sutartys. Sutarties laikotarpis galės būti nustatytas tik esant suderintiems preliminariems atjungimo laikotarpiams kaip aprašyta skyriuje Reikalavimai projekto įgyvendinimui būtinų atjungimų planavimui, t. y. projekte nurodytos trukmės konkretūs atjungimai yra įtraukti į metinį atjungimų grafiką. Už projekto sprendinių įgyvendinimui reikalingų atjungimų preliminarių laikotarpių suderinimą su Pareiškėju atsakingas projektuotojas.
17. Kreiptis į PSO dėl suderinto PT dalies techninio darbo projekto ekspertizės organizavimo, pasirašytoje prijungimo paslaugos sutartyje nurodyta tvarka ir sąlygomis, arba Pareiškėjui pageidaujant ir pateikus prašymą, PSO iki prijungimo paslaugos sutarties sudarymo išduoda įgaliojimą Pareiškėjui statytojo (PSO) vardu ir vadovaujantis Lietuvos Respublikos statybos įstatymo reikalavimais bei Statybos techninio reglamento STR 1.04.04:2017 „Statinio projektavimas, projekto ekspertizė“ nuostatomis, organizuoti PT dalies techninio darbo projekto ekspertizę. Pareiškėjas privalės užtikrinti, kad statinio projektas bus pataisytas pagal ekspertizės išvadas ir gautas ekspertizės aktas su išvada, kad projektą galima tvirtinti.
18. Apmokėti visas PT dalies projekto rengimo, ekspertizės (jei tokia bus reikalinga), statybą leidžiančių dokumentų gavimo (jei toks bus reikalingas), PT dalies techninio (-ių) darbo projekto(-ų) vykdymo priežiūros išlaidas bei visas PT dalies statybos ar rekonstrukcijos sąnaudas teisės aktų nustatyta tvarka.
19. Užtikrinti, kad PT dalies techninį (-ius) darbo projektą (-us) rengiantis projektuotojas privalės atlikti projekto vykdymo priežiūrą.
20. Suderintą PT dalies projektą perduoti tik kartu su teigiamomis projektų ekspertizės išvadomis, PSO vardu gautais statybą leidžiančiais dokumentais bei statinių projektų vykdymo priežiūros sutartimi.
21. Jei Pareiškėjas pageidauja pasinaudoti Aprašo 48<sup>1</sup>.2 punkte numatyta teise savo lėšomis įrengti naujus ir (ar) rekonstruoti esamus elektros perdavimo tinklus ir organizuoti jų statybos darbus ir neplanuoja statybos rangovą parinkti viešųjų pirkimų būdu, techninio darbo projekto rengimo metu gali parinkti statomos PT dalies elektros perdavimo tinklo pagrindinę įrangą. Parinktos įrangos atitikimą PSO reikalavimams suderinti su PSO. Pagrindinės įrangos atitikimas atliekamas vadovaujantis Pagrindinės įrangos atitikties PSO reikalavimams pagrindimo tvarka (toliau — Tvarka), tiek kiek ji neprieštarauja Statybos įstatymui. Tvarka pateikiama [www.litgrid.eu](http://www.litgrid.eu): Apie Litgrid > Litgrid pirkimai > Reikalavimai siūlomos įrangos atitikties pagrindimui. Tvaroje naudojamos sąvokos — „Rangovas“, „Užsakovas“, „Techninis projektas“ atitinka prijungimo sąlygose naudojamas sąvokas — „Pareiškėjas“, „PSO“, „PT dalies projektas“.
22. Jei Pareiškėjas nepageidauja pasinaudoti Aprašo 48<sup>1</sup>.2 punkte numatyta teise savo lėšomis įrengti naujus ir (ar) rekonstruoti esamus elektros perdavimo tinklus ir organizuoti jų statybos darbus arba Pareiškėjas, planuoja vykdyti statybos rangovo parinkimą viešųjų pirkimų būdu, įsivertinti, kad įranga bus parenkama ir suderinama statybos rangovo pagal suderinto techninio darbo projekto sprendinius.
23. Įsivertinti, kad tuo atveju, jei Pareiškėjas nepasinaudos Aprašo 48<sup>1</sup>.2 punkte numatyta teise,

PT dalies techniniame darbo projekte numatytų darbų viešojo pirkimo procedūros bus pradėtos tik gavus PT dalies projekto teigiamas ekspertizės išvadas ir jei parengtame PT dalies techniniame darbo projekte nebus nurodyta konkreti specifikuota įranga.

24. Įsivertinti, kad tuo atveju, jei Pareiškėjas nepasinaudos Aprašo 48<sup>1</sup>.2 punkte numatyta teise, bus vadovaujama Lietuvos Respublikos Vyriausybės nutarimu Nr. 1061 (paskelbtu 2021 m. gruodžio 8 d.) „Dėl reikalavimų ir (arba) kriterijų dėl statinio informacinio modeliavimo metodų taikymo“ ir įvertinti poreikį taikyti statinio informacinę modeliavimo sistemą“.

25. Atlikti Pareiškėjo dalyje reikalingus statybos darbus, kuriuos nurodyta atlikti Pareiškėjui, o pastatyti elektros perdavimo tinklo dalies ir Pareiškėjo dalies energetikos objektai atitiks visus PSO prijungimo sąlygų ir teisės aktų reikalavimus. Pareiškėjui privaloma pakviesti PSO atstovus į Pareiškėjo nuosavybėje esančių elektros įrenginių (TP ir elektrinių) techninio įvertinimo komisiją (-as) ir statybos užbaigimo komisiją (-as).

26. Gauti iš PSO teigiamą išvadą Pareiškėjo dalies techninių darbo projektų sprendiniams.

27. Užtikrinti, kad Pareiškėjo taikomos informacinės ir fizinės saugos priemonės atitinka:

27.1. strateginę ar svarbią reikšmę nacionaliniam saugumui turinčių energetikos ministro valdymo sričiai priskirtų įmonių ir įrenginių fizinės ir informacinės saugos reikalavimus;

27.2. PSO prijungimo sąlygose nurodomus fizinės ir informacinės saugos reikalavimus;

27.3. informacijos saugos reikalavimus projektavimui ir diegimui, skelbiamus dokumente patalpintame PSO tinklalapyje adresu [www.litgrid.eu](http://www.litgrid.eu): Tinklo plėtra > Standartiniai techniniai reikalavimai > Informacijos saugai > Minimalūs informacijos saugos reikalavimai projektavimui ir diegimui;

27.4. informacijos saugumo reikalavimus paslaugų teikimui, skelbiamus dokumente patalpintame PSO tinklalapyje adresu [www.litgrid.eu](http://www.litgrid.eu): Tinklo plėtra > Standartiniai techniniai reikalavimai > Informacijos saugai > Minimalūs informacijos saugos reikalavimai paslaugų teikimui.

28. Parengti įrenginiams, prijungiamiems prie elektros perdavimo tinklų, bandymo atlikimo programą, kuri privalo būti suderinta su PSO. Įrenginiai turi būti patikrinami atliekant natūrinius bandymus, kuriuose turi dalyvauti PSO atstovai. Atlikus bandymus paruoš ir pateiks PSO bandymų ataskaitą.

29. Užtikrinti, kad visi įrenginiai ir medžiagos turi atitikti kilmės šalies reikalavimus, nurodytus PSO reikalavimuose, ir negali būti importuojamos iš šalių, iš kurių importas yra draudžiamas pagal Jungtinių Tautų Saugumo Tarybos sprendimus arba jeigu yra taikomos Jungtinių Amerikos Valstijų, Europos Sąjungos ribojamosios priemonės (sankcijos) ar kitų tarptautinių organizacijų tarptautinės sankcijos. PSO pareikalavus, Pareiškėjas ar Pareiškėjo statybos rangovas įsipareigoja pateikti PSO informaciją ir/ar dokumentus apie įrenginių ir medžiagų kilmės šalį, gamintoją ir jo akcininkus.

30. Įranga, teikiamos paslaugos turi atitikti Lietuvos Respublikos Vyriausybės 2022 kovo 30 d. nutarimo Nr.280 „Dėl Lietuvos Respublikos viešųjų pirkimų įstatymo 92 straipsnio 13, 14 ir 15 dalių nuostatų įgyvendinimo“ (toliau — Vyriausybės nutarimas) aktualios redakcijos keliamus reikalavimus.

31. Neteikti jokios informacijos Rusijos Federacijos, Baltarusijos Respublikos, Kinijos Liaudies Respublikos subjektams (ar jiems atstovaujantiems asmenims) ir užtikrinti, kad šių valstybių subjektai ir asmenys nebūtų pasitelkiami dalyvauti sandoryje jokiais formomis.

32. Užtikrinti, kad statant objektą, kuris vėliau bus perduotas PSO, nebūtų įsigyjamos prekės ar įranga iš valstybių bei teritorijų, kurios nurodytos Vyriausybės nutarimo 1.3 papunktyje.

[| turini](#)

## **2 skyrius. Pasirašomos sutartys**

1. Prijungimo paslaugos sutartis ir prijungimo laikotarpis:

1.1. Pareiškėjo įrenginių prijungimo prie elektros perdavimo tinklo sutarties pasirašymo su PSO metu ir prijungiant Pareiškėjo įrenginius prie elektros perdavimo tinklo, Pareiškėjas turi turėti galiojantį leidimą plėtoti elektros energijos gamybos pajėgumus;

1.2. prijungimo prie elektros perdavimo tinklų laikotarpis skaičiuojamas nuo prijungimo paslaugos sutarties tarp Pareiškėjo ir PSO pasirašymo dienos;

1.3. Pareiškėjo elektrinė privalo būti prijungta prie elektros perdavimo tinklo ne vėliau kaip per 22 mėnesius arba per laikotarpį, per kurį Pareiškėjas įsipareigoja pastatyti elektrinę, jeigu tas laikotarpis yra ilgesnis kaip 22 mėnesiai. Elektrinės prijungimo prie elektros tinklų terminas gali būti pratęstas, tačiau visais atvejais ne ilgiau kaip iki leidimo plėtoti elektros energijos gamybos pajėgumus galiojimo termino pabaigos. Elektrinės prijungimo prie elektros tinklų terminas pratęsimas PSO ir Pareiškėjo susitarimu prijungimo paslaugos sutartyje nustatyta tvarka.

2. Pareiškėjas įsipareigoja, ne vėliau kaip iki elektrinių prijungimo technologiniams bandymams perdavimo tinkluose atlikimo (paleidimo derinimo darbų) sudaryti elektros energijos perdavimo paslaugos sutartį, disbalanso pirkimo-pardavimo sutartį su PSO ar kita už balansą atsakinga šalimi, taip pat kitas sutartis, reikalingas užtikrinti elektrinių eksploatavimą ir jose pagamintos elektros energijos pardavimą.

3. Pareiškėjas privalo pasirašyti ankščiau minėtas sutartis taip pat šiais atvejais:

3.1. kai kiekvieno atskiro juridinio asmens vėjo/saulės/kito tipo elektrinės ar jų grupės iki nuosavybės ribos su PSO prijungiamos per atskirus galios transformatorius, neturint elektrinio ryšio galios transformatoriaus vidutinės (ne PSO priklausančios) įtampos pusėje;

3.2. kai iki Pareiškėjo nuosavybės ribos su PSO jungiamos kitų juridinių asmenų vėjo/saulės/kito tipo elektrinės ar jų grupės elektrinių parkuose kartu su Pareiškėjo vėjo/saulės elektrinėmis ar jų grupėmis elektrinių parkuose galios transformatoriaus vidutinės (Pareiškėjui priklausančioje) įtampos pusėje turint elektrinį ryšį ir sudaro vieną perdavimo tinklo objektą;

3.3. kai juridinio asmens vėjo/saulės/kito tipo elektrinių parkas prijungiamas prie elektros perdavimo tinklo per jau prijungtą ir veikiančią Pareiškėjo transformatorių pastotę ir sudaro vieną perdavimo tinklo objektą;

3.4. visais šiame punkte nurodytais atvejais kitas juridinis asmuo, pageidaujantis prijungti savo vėjo/saulės/kito tipo elektrines ar jų grupes elektrinių parkuose prie Pareiškėjo elektros tinklo turi kreiptis į Pareiškėją prijungimo sąlygas gauti. Savo ruožtu Pareiškėjas privalo kreiptis į PSO dėl prijungimo sąlygų ir numatomų pakeitimų elektros tinkle, susijusių su generuojančios galios padidėjimu. Už kitų juridinių asmenų vėjo/saulės/kito tipo elektrinių, prijungtų prie Pareiškėjo elektros tinklo disbalansą bei tarpusavio atsiskaitymus už perdavimo ir kitas paslaugas atsako Pareiškėjas.

[I turinį](#)

### **3 skyrius. Reikalavimai projekto įgyvendinimui būtinų atjungimų planavimui**

1. Projekto įgyvendinimui būtinų PT dalies įrenginių atjungimų apimčių ir datų suderinimai su PSO privalo būti atliekami sekančia tvarka:

1.1. ne vėliau kaip iki projektinių pasiūlymų derinimo užbaigimo, suderinti su PSO projekto įgyvendinimui reikalingas PT dalies įrenginių atjungimų datas (jei tokios būtų numatomos). Suderintos atjungimų apimtys ir datos bus neatskirama elektros įrenginių prijungimo prie elektros perdavimo tinklo paslaugos sutarties dalis. Sutarties laikotarpis ir/ar papildomos sąlygos galės būti nustatyti tik esant suderintiems PT dalies įrenginių atjungimų laikotarpiams. Jeigu sutarties pasirašymo metu prieš tai suderintų atjungimų laikotarpiai yra nebeaktualūs arba Pareiškėjas juos nori pakeisti, Pareiškėjas privalo juos susiderinti su PSO iš naujo. Atjungimų dokumento forma-pavyzdys pateikiama [www.litgrid.eu](http://www.litgrid.eu): Tinklo plėtra > Standartiniai techniniai reikalavimai > Atjungimų grafikų formos

1.2. Pareiškėjas arba rangovas (priklausomai nuo projekto įgyvendinimo stadijos) privalo pateikti PSO atjungimų poreikius kitiems kalendoriniams metams tokia apimtimi ir terminais: 330 kV dalies įrenginiams - iki einamųjų metų rugpjūčio 1 d. kitiems metams, 110 kV dalies įrenginiams – iki einamųjų metų spalio 31 d. kitiems metams. PSO atlieka derinimą ir apie rezultatą informuoja informacijos teikėją ne vėliau kaip iki einamųjų metų gruodžio 20 d. Nepateikus šios informacijos PSO laiku ir jos nesuderinus, atjungimai nebus įtraukti į metinį atjungimų grafiką, o tokių atjungimų

suteikimas metų eigoje dažnu atveju bus negalimas dėl jau kitų suplanuotų atjungimų užtikrinant tinklo darbo bei vartotojų maitinimo patikimumą;

1.3. rangovas privalo pateikti PSO PT dalies įrenginių atjungimų poreikius (jei tokie būtų numatomi) kitam kalendoriniam mėnesiui tokia apimtimi ir terminais: 330 kV dalies įrenginiams - iki einamojo mėnesio 1-os dienos kitam mėnesiui, 110 kV dalies įrenginiams – iki einamojo mėnesio 5-os darbo dienos kitam mėnesiui. PSO atlieka derinimą ir apie rezultatą informuoja informacijos teikėją ne vėliau kaip iki einamojo mėnesio 25-os d. Nepateikus šios informacijos PSO laiku ir jos nesuderinus, atjungimai nebus įtraukti į mėnesio atjungimų grafiką, o tokių atjungimų suteikimas mėnesio eigoje dažnu atveju bus negalimas dėl jau kitų suplanuotų atjungimų užtikrinant tinklo darbo bei vartotojų maitinimo patikimumą;

1.4. PT dalies darbų vykdymo rangovas yra atsakingas už objekto rekonstrukcijos darbų atjungimo grafiko parengimą bei suderinimą su PSO (jei bus numatomi PT dalies įrenginių atjungimai). Detalus rekonstrukcijos darbų-atjungimo grafikas turi būti suderintas ne vėliau kaip 90 k. d. iki rangos darbų pradžios objekte. Darbų-atjungimų grafiką rangovas turi atnaujinti ir iš naujo atlikti visus suderinimus pasikeitus darbų eigai ir/arba jų atlikimo terminams daugiau nei per 1 mėn. Tipinė darbų-atjungimų grafiko forma-pavyzdys pateikiama [www.litgrid.eu](http://www.litgrid.eu): Tinklo plėtra > Standartiniai techniniai reikalavimai > Atjungimų grafikų formos

2. Konkretaus projekto pagal šias sąlygas įgyvendinimui reikalingų atjungimų planavimui reikalinga informacija pateikiama skyriuje „[Reikalavimai projekto vykdymo eiliškumui ir etapams](#)“.

[I turinį](#)

### **III DALIS. TECHNINIAI REIKALAVIMAI ELEKTROS PERDAVIMO TINKLO DALIAI**

#### **4 skyrius. Bendrieji reikalavimai**

1. Parengti techninių specifikacijų bylą, vadovaujantis reikalavimais, pateikiamais internetiniame puslapyje [www.litgrid.eu](http://www.litgrid.eu): Tinklo plėtra > Standartiniai techniniai reikalavimai > Techninių projektų specifikacijos. Techninio darbo projekto techninių specifikacijų lentelės turi būti parengtos lietuvių ir anglų kalbomis.

2. Rengiant darbų organizavimo dalį turi būti numatyti projektiniai sprendiniai, nustatantys technines priemones, darbų metodus, užtikrinančius darbuotojų saugą.

3. Pareiškėjas privalo su PSO suderinti detalius dokumentacijos sąrašus, kurie vadovaujantis PSO patvirtintu 2021-12-03 Nr. 21NU-460 Perdavimo tinklo objektų statybos/rekonstravimo dokumentacijos aprašu bus teikiami rekonstravimo/statybos darbų techniniam įvertinimui bei statybos užbaigimui.

4. Projektuojant laikytis „Elektros įrenginių įrengimo bendrųjų taisyklių“, „Elektros linijų ir instaliacijos įrengimo taisyklių“, „Elektros įrenginių relinės apsaugos ir automatikos įrengimo“, „Elektros tinklų apsaugos taisyklių“, „Saugos eksploatuojant elektros įrenginius taisyklių“, „Elektroninių ryšių infrastruktūros įrengimo, žymėjimo, priežiūros ir naudojimo taisyklių“ bei kitų norminių teisės aktų reglamentuojančių 110 kV OL ir(ar) KL įrengimą ir eksploatavimą, reikalavimų.

5. Visi įrenginių, spintų bei linijų žymėjimai turi būti suderinti su PSO ir atitikti Perdavimo tinklo operatyvinių ir techninių pavadinimų sudarymo ir žymėjimo metodinių nurodymų reikalavimus. Dokumentas skelbiamas PSO tinklalapyje adresu [www.litgrid.eu](http://www.litgrid.eu): Tinklo plėtra > Standartiniai techniniai reikalavimai > Pastočių ir skirstyklų įrangos nuotoliniam valdymui. Visų naujų elektros įrenginių ir spintų operatyviniai užrašai turi būti numatyti ant atsparių atmosferos poveikiui lentelių. ASĮ, NSSRS, KSSRS, RAA spintose esančių įrenginių ir automatinų jungiklių užrašai turi būti suderinti su PSO prieš pradedant įrenginių bei įrangos gamybą. Kartu su Pareiškėjo įrenginių įrengimu keičiant ar naujai montuojant įrangą kitose pastotėse (jei reikalinga), susiję su 110 kV OL pirminių ir antrinių el. įrenginių operatyviniai pavadinimai turi būti keičiami, taip pat galioja reikalavimas, jog šiose

pastotėse visi naujai montuojamų ar keičiamų įrenginių, spintų bei linijų žymėjimai turi būti suderinti su PSO.

[I turini](#)

## 5 skyrius. Reikalavimai projekto vykdymo eiliškumui ir etapams

1. Projektiniuose pasiūlymuose turi būti aprašytas projekto vykdymo eiliškumas ir etapai. Etapų ir jų trukmių bei darbų vykdymo eiliškumo detalizacija privalo būti ne mažesnės detalizacijos nei nurodant elektros perdavimo linijų atjungimus ar elektros energijos perdavimo per jas nutraukimus, galios transformatorių maitinimo režimai, 110 kV šynų, 110 kV komutacinių aparatų režimai. Atjungimų apimtys PSO elektros perdavimo tinklo dalies projektinių pasiūlymų rengimo metu derinamos su PSO.

2. Projektuotojas, sudarydamas darbų vykdymo eiliškumą vadovaujasi principu, jog veikiantys elektros įrenginiai būtų atjungiami įmanomai minimaliomis apimtimis ir terminais, bei privalo:

2.1. išskirti darbus (įskaitant ir darbus kitose susijusiose TP), kurie atliekami be įtampos atjungimo, su įtampos atjungimu nurodant atjungimų apimtis ir trukmes;

2.2. įvertinti atjungimų poreikius dėl naujų įrenginių prijungimo prie Panevėžio E, taip pat poreikius dėl TP testavimo darbų su dispečerinio valdymo sistema;

2.3. RAA nuostatų keitimui esamuose įrenginiuose, maksimalus galimas vieno prijunginio atjungimas yra iki 3 k.d.;

2.4. PT dalies veikiančių pirminės komutacijos įrenginių atjungimai šių sąlygų įgyvendinimui nenumatomi.

3. Projektiniuose pasiūlymuose nurodyti:

3.1. PT dalies darbų vykdymo rangovas yra atsakingas už objekto rekonstrukcijos darbų atjungimo grafiko parengimą bei suderinimą su PSO (jei bus numatomi PT dalies įrenginių atjungimai). Detalus rekonstrukcijos darbų-atjungimo grafikas turi būti suderintas ne vėliau kaip 90 k. d. iki rangos darbų pradžios objekte. Darbų-atjungimų grafiką rangovas turi atnaujinti ir iš naujo atlikti visus suderinimus pasikeitus darbų eigai ir/arba jų atlikimo terminams daugiau nei per 1 mėn. Tipinė darbų-atjungimų grafiko forma-pavyzdys pateikiama [www.litgrid.eu](http://www.litgrid.eu): Tinklo plėtra > Standartiniai techniniai reikalavimai > Atjungimų grafikų formos

3.2. rangovas privalo pateikti PSO atjungimų poreikius kitiems kalendoriniams metams tokia apimtimi ir terminais: 330 kV dalies įrenginiams - iki einamųjų metų rugpjūčio 1 d. kitiems metams, 110 kV dalies įrenginiams – iki einamųjų metų spalio 31 d. kitiems metams;

3.3. rangovas privalo pateikti PSO atjungimų poreikius kitam kalendoriniam mėnesiui tokia apimtimi ir terminais: 330 kV dalies įrenginiams - iki einamojo mėnesio 1-os dienos kitam mėnesiui, 110 kV dalies įrenginiams – iki einamojo mėnesio 5-os darbo dienos kitam mėnesiui;

3.4. rekonstruotų ar naujai sumontuotų įrenginių įjungimas galimas tik pagal patvirtintą vienkartinę įjungimo programą, dalyvaujant rangovo bei PSO atstovams. Įjungimo programą rengia ir su PSO bei kitomis suinteresuotomis šalimis, derina rangovas arba Pareiškėjas.

[I turini](#)

## 6 skyrius. Reikalavimai operatyviam valdymui reikalingai dokumentacijai

1. PT dalies projekte numatyti, kad turi būti:

1.1. iki rekonstruotos dalies įrenginių įjungimo parengta, suderinta su PSO ir perduota PSO patvirtinta Panevėžio E TP 110 kV skirstyklos operatyviam valdymui reikalinga dokumentacija:

1.1.1. atnaujinta principinė schema (-os) su nurodytais įrenginių operatyviniais pavadinimais;

1.1.2. atnaujintos savųjų reikių (KSS, NSS) schemas su nurodytais įrenginių operatyviniais pavadinimais;

1.1.3. atnaujintos įrenginių operatyvinės priežiūros instrukcijos (pagrindinių, RAA, ryšio įrenginių);

1.1.4. rekonstruotos dalies tipiniai perjungimo lapeliai;

1.2. visos schemas pateikiamos popierinės, pasirašytos bei skaitmeninėse laikmenose redaguojamu \*.dwg ir neredaguojamu \*.pdf formatais;

1.3. įrenginių operatyvinės priežiūros instrukcijos (pagrindinių, RAA, ryšio įrenginių) rengiamos lietuvių kalba ir pateikiamos rangovo pasirašytos ir PSO patvirtintos popieriuje ir skaitmeninėse laikmenose \*.docx formatu be redagavimo apribojimų;

1.4. TPL ir TPP sąrašas derinamas su PSO atskirai techninio darbo projekto derinimo metu;

1.5. TPL ir TPP suderinti su PSO Sistemos valdymo centru (pirminė komutacija) bei Infrastruktūros priežiūros centro RAA personalu (operacijos antrinėse grandinėse) bei pateikiami PSO Sistemos valdymo centrui popierinės, pasirašytos ir \*.docx formatu kompiuterinėje laikmenoje lietuvių kalba;

1.6. parengtų ir suderintų TPL bei TPP pagrindu organizuoti automatizuotų tipinių perjungimo lapelių testavimas su PSO dispečerinio valdymo sistema (toliau — DVS). Pasiruošimas testavimams (PSO DVS pagal patvirtintus TPL, TPP konfigūruoja PSO DVS administratorius) bei testavimai turi būti numatyti projekto vykdymo grafike išskiriant juos nuo kitų darbų atskiromis eilutėmis;

1.7. naujai sumontuotų ar rekonstruotų įrenginių (įskaitant ir antrines grandines) įjungimas gali būti vykdomas tik pagal parengtą ir PSO suderintą bei patvirtintą vienkartinę įjungimo programą. Už šios programos parengimą ir suderinimą atsakingas rangovas.

2. Dokumentacijos pateikimo terminai turi būti numatyti projekto darbų-atjungimų grafike. (Pastaba. Projekte nesant perdavimo tinklo dalies įrenginių atjungimų, projekto darbų-atjungimų grafikas nėra sudaromas).

[I turini](#)

## **7 skyrius. Reikalavimai pirminei įrangai ir savosioms reikmėms**

1. Patikrinti Panevėžio TP pirminės įrangos ir savųjų reikmių įrenginių vardinių charakteristikų tinkamumą pasikeitus instaliuotai galiai. Nustačius įrenginių techninių charakteristikų netinkamumą, būtina numatyti tų įrenginių pakeitimą ir juos pakeisti naujais vadovaujantis šiame skyriuje nurodytais reikalavimais. Techniniame darbo projekte (toliau – TDP) ir projektiniuose pasiūlyimuose (toliau – PP) pateikti skaičiavimo rezultatus ir išvadas dėl įrenginių keitimo poreikio arba jų tinkamumo tolimesnei eksploatacijai. Atliekant esamų įrenginių patikrinimą bei parenkant naujų pirminių įrenginių vardinę srovę, įvertinti prie tinklo prijungiamo generuojančio šaltinio arba naujai įrengiamo galios transformatoriaus pilnutinę galią (S, VA), kur reikalinga skaičiavimuose nurodant atitinkamą galios faktorių ( $\cos \phi$ ). Esamų pirminių įrenginių (jungtuvų, skyriklių, srovės matavimo transformatorių, ryšio užtvėriklių ir pan.) tinkamumo įvertinimui, techniniame darbo projekte turi būti patektos atskirų įrenginių vardinės charakteristikos – vardinė pirminė (ilgalaikė) srovė ir vardinė trumpojo jungimo atsparumo (terminė) srovė. Srovės matavimo transformatorių įvertinimui papildomai turi būti pateikiama informacija apie vardinę ilgalaikę terminę srovę (I<sub>cth</sub>) bei transformacijos koeficiento keitimo galimybę (atšakos antrinėse srovės matavimo apvijose) jeigu konkrečiuose transformatoriuose tokių yra. Esant įrenginių keitimo poreikiui turi būti numatomas demontuojamų įrenginių utilizavimas arba perdavimas į PSO avarinį rezervą, suderinus su Infrastruktūros priežiūros centro (IPC) personalu. Jei numatoma demontuoti esamus įrenginius, perduodamiems į avarinį rezervą įrenginiams prieš demontavimą turi būti atlikti bandymai pagal PT įrenginių bandymo reglamento reikalavimus. Numatyti išsaugomų įrenginių pristatymą į IPC paskirtą avarinio rezervu saugojimo vietą. Visų naujai projektuojamų įrenginių charakteristikos turi tenkinti PSO standartinius techninius reikalavimus pateiktus [www.litgrid.eu](http://www.litgrid.eu) > Tinklo plėtra > Standartiniai techniniai reikalavimai > Pirminiai įrenginiai ir TP savosios reikmės. Tais atvejais, kai projektuojamas naujo gamintojo prijungimas, techniniame darbo projekte turi būti atliktas prie skirstomojo tinklo prijungtų gamintojų įtakos Perdavimo tinklo 110 kV įrenginiams įvertinimas. Tam tikslui projekte turi būti pateikta iš AB ESO gauta informacija apie esamus prie konkretaus objekto prijungtus gamintojus ir jų suminę generuojamą galią. Įvertinus esamų ir naujai prijungiamo(-ų) gamintojo(-ų) generuojamą galią turi būti

apskaičiuota srovė, kuri gali būti generuojama į PT 110 kV tinklą, nesant vartojimo skirstomajame tinkle.

2. Jei projektinių pasiūlymų ir/ar techninio darbo projekto rengimo metu bus nustatytas poreikis įrengti naujus srovės, įtampos ar kombinuotus srovės - įtampos transformatorius, naujai įrengiami matavimo transformatoriai turi atitikti PSO standartinius techninius reikalavimus. Įvertinti naujų matavimo transformatorių įrengimo arba esamų eksploatuojamų matavimo transformatorių pakeitimo naujais būtinumą pagal sąlygų reikalavimus relinei apsaugai ir automatikai bei elektros energijos apskaitai. Keitimo atveju, nauji srovės ar kombinuoti srovės - įtampos matavimo transformatoriai turi būti įrengiami esamų vietoje. Antrinių apvijų skaičius ir paskirtis tikslinami projektavimo metu. Antrinių apvijų vardinė apkrova suskaičiuojama atsižvelgiant į prie apvijų jungiamų prietaisų ir įtaisų apkrovas. Srovės arba kombinuoti srovės – įtampos matavimo transformatoriai elektros energijos apskaitoms ir matavimų reikmėms turi būti projektuojami įvertinant galios transformatoriaus nominalią galią ir būtinybę užtikrinti reikalaujamą elektros energijos matavimo tikslumą visame apkrautumo diapazone bei galimą galios transformatorių keitimą į didesnės vardinės galios, ne mažiau kaip vienu standartiniu galios laiptu. Jei pagal skaičiavimus reikalingos srovės transformatorių šerdys su skirtingais transformacijos koeficientais, jų turi būti ne daugiau dviejų. Srovės transformatorių transformacijos koeficientų perjungimas turi būti įrengtas antrinių grandinių pusėje. Srovės transformatorių elektros apskaitoms ir matavimui skirtų šerdžių ir atšakų tikslumo klasė - 0,2s ir saugos faktorius  $F_{s5}$ . Visais atvejais srovės ir/arba kombinuotų matavimo transformatorių vardinė ilgalaikė terminė srovė ( $I_{cth}$ ) turi būti parenkama  $\geq 150\%$ . Elektros apskaitai naudojami matavimo transformatoriai iki darbų užbaigimo turi būti su Lietuvoje pripažintais patikros sertifikatais, išduotais gamintojo akredituotos laboratorijos, Lietuvos akredituotos laboratorijos arba kitos Europos Sąjungos šalies akredituotos laboratorijos, ar sertifikatus pakeičiančiais žymenimis, patvirtinančiais jų matavimo tikslumą. Kartu su kitais dokumentais PSO turi būti pateikti matavimo transformatorių atliktos patikros protokolai. Standartiniai techniniai reikalavimai matavimo transformatoriams pateikiami [www.litgrid.eu](http://www.litgrid.eu) > Tinklo plėtra > Standartiniai techniniai reikalavimai > Pirminiai įrenginiai ir TP savosios reikmės.

3. Kiekvienas naujai projektuojamas pirminis įrenginys turi būti suprojektuotas ant atskiros atraminės konstrukcijos. Ant vienos atraminės konstrukcijos leidžiama montuoti tik kabelių movas (jei tokios projektuojamos) su viršįtampių ribotuvais. Kitų skirtingos paskirties įrenginių įrengimas ant vienos atraminės konstrukcijos yra draudžiamas. Projektuojant viršįtampių ribotuvus prioritetu laikyti vertikalų ribotuvų pastatymą ant atskiros laikančios plieninės metalo konstrukcijos. Vertikalaus pakabinimo arba horizontalaus pastatymo ribotuvai projektuojami tik esant nepakankamai vietos skirstykloje ar esant kitoms išskirtinėms aplinkybėms, o konkretūs sprendiniai derinami techninio darbo projekto rengimo metu.

4. PP ir TDP pateikti informaciją apie esamo regiono klimato sąlygas, įtraukiant apšalo sienelės storį, vėjo greitį, bei atitinkamai specifikuoti šiuos parametrus TDP pirminių įrenginių techninėse specifikacijose.

5. Numatyti PT priklausančių keičiamų pirminių įrenginių (jei techninio darbo projekto rengimo metu bus numatytas toks poreikis) prijungimo laidininkų ir aparatinių gnybtų panaudojimą, o nesant galimybei - pakeitimą naujais. Laidai turi būti vientisi, be sujungimų.

6. Rekonstruojamos dalies naujai projektuojamų laidininkų parinkimas turi būti atliekamas išlaikant visos skirstyklos sprendinių vienodumą. Parenkant naujus laidininkus įvertinti laidininkų įšilimą, vainikinį ir dalinius išlydžius, terminį ir elektrodinaminį atsparumą trumpojo jungimo srovėms, mechaninį atsparumą, srovės perkrovas, įtampos nuostolius ir ekonomiškumą, aplinkos sąlygas (apledėjimo, vėjo poveikį) ir nustatyti įrenginių leidžiamas apkrovas. Apkrovų skaičiavimų rezultatus pateikti suvestinėje lentelėje, žr. 1 pavyzdį. Skirtingose skirstyklos vietose pasikartojančių analogiškų apšynavimo atvejų atskirai vertinti ir pateikti lentelėje nereikia. Jungtuvams ir skyriklams statinės mechaninės apkrovos turi būti privalomai skaičiuojamos/modeliuojamos trimis kryptimis, kaip

nurodyta LST EN 62271-100 ir LST EN 62271-102 standartuose, visiems kitiems įrenginiams aprova visomis kryptimis vertinama vienoda. Projekte turi būti pateikti maksimalūs kietų laidininkų (vamzdžių) įlinkiai blogiausiomis sąlygomis. Turi būti tenkinamos sąlygos:

6.1. vamzdžių įlinkis dėl savo svorio bei įvertinus prie vamzdžio prijungtus kitus laidininkus ir gnybtus turi būti mažesnis nei „ $l/150$ “, čia  $l$  – vamzdžio ilgis;

6.2. vamzdžių įlinkis dėl savo svorio, apšalo bei įvertinus prie vamzdžio prijungtus kitus laidininkus ir gnybtus turi būti mažesnis „ $l/80$ “, čia  $l$  – vamzdžio ilgis.

7. Prioritetu laikyti vientisų (be sujungimų) vamzdžių protarpyje panaudojimą, o nesant galimybei panaudoti vientisų (be sujungimų) vamzdžių, skaičiuojant įlinkius įvertinti vamzdžių sujungimo protarpyje įtaką įlinkiui. Visi skaičiavimai turi būti pateikti techniniame darbo projekte. Standartiniai techniniai reikalavimai 110 kV kietiems šynolaidžiams ir pastotėse naudojamiems lankstiams srovėlaidžiams (laidams) pateikiami [www.litgrid.eu](http://www.litgrid.eu): Tinklo plėtra>Standartiniai techniniai reikalavimai>Pirminiai įrenginiai ir TP savosios reikmės.

**1 pavyzdys.** Mechaninio poveikio įrenginiams skaičiavimo suminių rezultatų lentelės pavyzdys

Įrenginys ir jo apšnavimo būdas (nurodomas iš įrenginio abiejų pusių) bei laidininko ilgis	Maksimali suskaičiuota statinė jėga veikianti įrenginį įvertinus laidininkų svorį, išorinius veiksnius (vėja, apšalą) ir esant nepalankiausioms aplinkybėms, N			Parenkamas minimalus įrenginio statinis mechaninis atsparumas, N	Maksimali suskaičiuota dinaminė jėga veikianti įrenginį įvertinus laidininkų svorį, išorinius veiksnius (vėja, apšalą) ir esant nepalankiausioms aplinkybėms, N
Jungtuvas, prie kurio iš abiejų pusių jungiami laidai (... m ir ... m ilgio)	$F_{thA}$ kryptimi pagal LST EN 62271-100:	$F_{thB}$ kryptimi pagal LST EN 62271-100:	$F_{tv}$ kryptimi pagal LST EN 62271-100:	$F_{thA} \geq XXXX$	XXXX
	XXX	XXX	XXX	$F_{thB} \geq XXXX$	
				$F_{tv} \geq XXXX$	
Skyriklis, prie kurio iš vienos pusės jungiamas laidas (... m ilgio), o iš kitos vamzdinės šynos (... m ilgio)	$F_{a1}, F_{a2}$ kryptimis pagal LST EN 62271-102:	$F_{b1}, F_{b2}$ kryptimis pagal LST EN 62271-102:	$F_c$ kryptimis pagal LST EN 62271-102:	$F_{a1}, F_{a2} \geq XXXX$	XXXX
	XXX	XXX	XXX	$F_{b1}, F_{b2} \geq XXXX$	
				$F_c \geq XXXX$	
Įtampos transformatorius, prie kurio jungiamos vamzdinės šynos (... m ilgio)	Maksimali aprova bet kuria kryptimi: XXX  Pastaba: matavimo transformatoriams apskaičiuota ilgalaikė statinė aprova maksimali vertė neturi viršyti $F_R \cdot 0,5$ . $F_R$ vertė parenkama pagal „Standartiniai techniniai reikalavimai 110 kV matavimo transformatoriams“.			$F_R \geq XXXX$	XXXX
Viršįtampių ribotuvai, prie kurių iš abiejų pusių jungiami laidai (... m ir ... m ilgio)	Maksimali aprova bet kuria kryptimi: XXX			$SLL \geq XXXX$	XXXX
Viršįtampių ribotuvai, prie kurių iš abiejų pusių jungiamos vamzdinės šynos (... m ir ... m ilgio)	Maksimali aprova bet kuria kryptimi: XXX			$\geq XXXX$	XXXX
...	...			...	...

Pastaba: lentelėje pateikta informacija yra pavyzdinė. Vadovaujantis lentelės pavyzdžiu projekte turi būti pateikta skaičiuojama aktuali informacija.

8. Projektuojant naujus izoliatorius lanksčių laidininkų (laidų) įrengimui turi būti išlaikomas sprendinių vienodumas visuose skirstyklos prijunginiuose, išskyrus atvejus kai LITGRID AB sutinka

su kitokiu sprendiniu. Standartiniai techniniai reikalavimai polimeriniams strypiniams izoliatoriams pateikti [www.litgrid.eu](http://www.litgrid.eu): Tinklo plėtra > Standartiniai techniniai reikalavimai > Pirminiai įrenginiai ir TP savosios reikmės. Standartiniai techniniai reikalavimai stikliniams lėkštiniais izoliatoriams pateikti [www.litgrid.eu](http://www.litgrid.eu): Tinklo plėtra > Standartiniai techniniai reikalavimai > Elektros perdavimo linijos.

9. Rengiant projektinius pasiūlymus ir techninį darbo projektą patikrinti esamos žaibosaugos sistemos planą ir žaibolaidžių išdėstymą po naujų įrenginių sumontavimo. Techniniame darbo projekte pateikti išvadą dėl esamos žaibosaugos sistemos pakankamumo atlikus pakeitimus rekonstruojamoje skirstyklos dalyje. Nustačius, kad apsaugos nuo žaibo sistema nepakankama naujiems ar rekonstruotiems įrenginiams apsaugoti, papildyti esamą žaibosaugos sistemą žaibolaidžiais, sudarant vientisą skirstyklos apsaugos kontūrą. Suprojektuoti ir įrengti 110 kV AS apsaugos nuo žaibo sistemą, parenkant strypinių žaibolaidžių kiekį, jų technines charakteristikas, montavimo aukštį, išdėstymą. Neprojektuoti žaibolaidžių ant transformatorių portalų. Įvertinti skirstykloje ar šalia jos esančius apsaugos nuo žaibo įrenginius (žaibosaugos trosus, žaibolaidžius ir ryšių bokštus, esančius LITGRID AB priklausomybėje). Jeigu Skirstomojo tinklo arba Pareiškėjo dalyje yra sumontuoti nauji žaibolaidžiai (rekonstruota / nauja TP), projektuojant PSO dalį vertinami ir Skirstomojo tinklo arba Pareiškėjo dalyje esami žaibolaidžiai. Jeigu Skirstomojo tinklo arba Pareiškėjo dalyje yra sumontuoti seni žaibolaidžiai (nerekonstruota TP), jų vertinti negalima ir būtina suprojektuoti naujus žaibolaidžius, kurie užtikrintų visų PSO įrenginių žaibosaugą.

10. Žaibosaugos zonų skaičiavimui naudoti sferos metodą. Žaibosaugos zonas apskaičiuoti įvertinant saugomų įrenginių aukštį. Skaičiavimo rezultatus kartu su brėžiniais pateikti projekte.

11. Žaibolaidžių prijungimą prie įžeminimo įrenginių suprojektuoti taip, kad įžeminimo laidininko ilgis tarp žaibolaidžio prijungimo prie įžemintuvo (TP įžeminimo kontūro) taško ir viršūntampiams jautrių įrenginių (GT, matavimo transformatorių, kondensatorių, reaktorių ir pan.) įžeminimo prijungimo prie įžemintuvo taško turi būti ne mažesnis kaip 15 m.

12. Suprojektuoti įžeminimo kontūro laidininko prijungimą prie laikančiųjų metalo konstrukcijų dviem varžtiniais sujungimais.

13. PT dalies techniniame darbo projekte parašyti, kad aukštos įtampos įrenginių prijungimo gnybtams užveržti suprojektuoti varžtus, kurie prijungus šynolaidį užtikrintų minimalų išorinio dalinio išlydžio susidarymą (užsukus veržlę varžto sriegis būtų ilgesnis už veržlę ne daugiau, kaip 3-5 sriegio žingsnius, varžtas ir veržlė įleisti į gnybto vidų). Šių varžtų užveržimo momentas ir užveržimo seka turi atitikti gamintojo reikalavimus. Maksimalus lankstaus šynolaidžio išėjimo atstumas iš prijungimo gnybto turi būti ne didesnis nei 2 mm.

14. Suprojektuoti naujai įrengiamų įrenginių (jei techninio darbo projekto rengimo metu bus numatytas toks poreikis) sujungimus su esamu TP įžeminimo kontūru, vadovaujantis Elektros įrenginių įrengimo bendrųjų taisyklių reikalavimais. Atliekant pakeitimus ST dalies įžeminimo įrenginiuose (jei techninio darbo projekto rengimo metu bus numatytas toks poreikis), PT dalies techniniame darbo projekte įvertinimui pateikti skirstyklos PT dalies ir ST dalies įžeminimo įrenginių sujungimo sprendinius.

15. Projekto vykdymo metu turi būti užtikrintas visų PT įrenginių savųjų reikmių aprūpinimas elektra ir PT savųjų reikmių komercinės apskaitos funkcionalumas. Projekto metu atliekami darbai neturi sumažinti savųjų reikmių ir elektros energijos apskaitos patikimumo ir funkcionalumo ateityje.

16. Naujai įrengiamų įrenginių bei spintų žymėjimai turi būti suderinti su PSO ir atitikti perdavimo tinklo operatyvinių ir techninių pavadinimų sudarymo ir žymėjimo tvarkos aprašo reikalavimus. Dokumentas skelbiamas PSO tinklalapyje adresu [www.litgrid.eu](http://www.litgrid.eu): Tinklo plėtra > Standartiniai techniniai reikalavimai > Pastočių ir skirstyklų įrangos nuotoliniam valdymui. Visų naujų ar keičiamų elektros įrenginių ir spintų operatyviniai užrašai turi būti numatyti ant atsparių atmosferos poveikiui lentelių. ASJ, NSSRS, KSSRS, RAA spintose esančių įrenginių ir automatinų jungiklių užrašai turi būti suderinti su PSO prieš pradėdant įrenginių bei įrangos gamybą.

17. PT dalies techniniame darbo projekte parašyti, kad naujai įrengiamų pirminių įrenginių techninių duomenų lentelės ir jų žymėjimas turi atitikti PSO standartinius techninius reikalavimus, pateiktus [www.litgrid.eu](http://www.litgrid.eu): Tinklo plėtra > Standartiniai techniniai reikalavimai > Pirminiai įrenginiai ir TP savosios reikmės.

18. PT dalies TDP numatyti naujai sumontuotų pirminių įrenginių įrengimą ir patikrinimus pagal elektros įrenginių įrengimo taisyklės ir PSO norminių dokumentų reikalavimus.

19. PT dalies PP ir TDP turi būti pateikiami pjūvio brėžiniai – 110 kV skirstyklos prijunginių, kuriuose projektuojami nauji įrenginiai.

20. Sudarant įrenginių technines specifikacijas vadovautis įrenginių standartiniais reikalavimais. PT pirminių įrenginių standartiniai techniniai reikalavimai pateikti tinklalapyje [www.litgrid.eu](http://www.litgrid.eu): Tinklo plėtra > Standartiniai techniniai reikalavimai > Pirminiai įrenginiai ir TP savosios reikmės. Perkeliant standartinių reikalavimų punktus į specifikacijas negalima koreguoti standartinių reikalavimų stulpelyje „Įrenginio, įrangos, gaminio ar medžiagos reikalaujamas parametras (mato vnt.), funkcija, išpildymas ar savybė“ pateiktos teksto redakcijos. Taip pat negalima standartinių reikalavimų punktų neįkelti į specifikaciją. Jei punktas konkrečiu atveju netaikomas, vietoje konkretaus parametro ar funkcijos reikšmės, išpildymo ar savybės specifikacijoje įrašyti „Netaikoma/Not applicable“. Papildomų punktų įtraukimas į specifikaciją lyginant su standartiniais reikalavimais arba standartinės parametro ar funkcijos reikšmės, išpildymo ar savybės koregavimas lyginant su standartiniuose reikalavimuose pateikta parametro ar funkcijos reikšme, išpildymu ar savybe turi būti aprašytas ir pagrįstas projekte. Projekte techninės specifikacijos sudaromos lietuvių ir anglų kalbomis.

I turini

## **8 skyrius. Reikalavimai statybinei daliai**

1. Esant naujos ar esamos perdavimo įrangos pakeitimo poreikiui suprojektuoti ir įrengti atvirų skirstyklų elektros įrenginius laikančias konstrukcijas, jų pamatus, kitos paskirties inžinerinius statinius (skirtus perdavimo įrangos valdymui).

2. Statybines konstrukcijas projektuoti vadovaujantis standartiniais techniniais reikalavimais pateikiamais internetiniame puslapyje [www.litgrid.eu](http://www.litgrid.eu): Tinklo plėtra > Standartiniai techniniai reikalavimai > Statybinė dalis.

3. Suprojektuoti kelių, privažiavimų ir šalia esančios teritorijos, kuriais buvo naudojamasi projekto vykdymo metu, atstatymą į pirminę projektinę padėtį.

4. Projektuojant pamatus atlikti inžinerinius geologinius tyrimus skirstykloje. Tyrimų rezultatus pateikti projektiniuose pasiūlymuose.

I turini

## **IV DALIS. TECHNINIAI REIKALAVIMAI PAREIŠKĖJO DALIAI**

### **9 skyrius. Bendrieji reikalavimai**

1. Projekto dalis, apimanti pagrindinę informaciją apie darbų vykdymo eiliškumą, reikalingus veikiančių įrenginių, esančių PSO – Pareiškėjas nuosavybės riboje atjungimus, turi būti suderinta su PSO.

2. Pareiškėjo dalies įrenginių statybai, montavimui ir derinimui veikiančių PT dalies įrenginių atjungimai negalimi.

3. Rekonstruotų ar naujai sumontuotų įrenginių įjungimas galimas tik pagal patvirtintą vienkartinę įjungimo programą, dalyvaujant Pareiškėjo rangovo bei LITGRID AB atstovams. Įjungimo programą rengia ir su PSO bei kitomis suinteresuotomis šalimis, derina Rangovas.

I turini

## 10 skyrius. Reikalavimai valdymui, signalizacijai ir matavimams

1. Suprojektuoti ir įdiegti realaus laiko elektrinės generuojamos aktyviosios ir reaktyviosios galių matavimų perdavimą į PSO DVS iš esamo PSO momentinių duomenų valdiklio (MDV).

Į turinį

## 11 skyrius. Reikalavimai elektrinių valdymui

1. Vadovaujantis 2023 m. gegužės 26 dienos (arba vėlesnės galiojančios versijos) Valstybinės energetikos reguliavimo tarybos Nutarimu Nr. O3E-684 „Dėl parametrų, nustatytų pagal 2016 m. balandžio 14 d. Europos Komisijos reglamentą (toliau — Reglamentas) Nr. 2016/631, kuriame nustatomi generatorių prijungimo prie elektros energijos tinklo reikalavimai, patvirtinimo“, didesnės kaip 0.25 MW (imtinai) galios EEGM priskiriamas B tipui.

2. Perdavimo sistemos operatorius (toliau — PSO) vadovaujasi Reglamento nustatytais reikalavimais B tipo elektrinei bei jos parametrais patvirtintais iki momento, kuomet elektros energijos gamybos objekto savininkas yra sudaręs galutinį ir saistantį susitarimą pirkti pagrindinę elektrinę.

3. PSO numato, kad pagrindinė Biokuro elektrinės paskirtis – gaminti šilumą, o šilumos ir elektros energijos gamyba yra neatsiejamai tarpusavyje susijusios, t. y. dėl bet kokio šilumos gamybos pakeitimo neišvengiamai pakinta ir generuojama aktyvioji galia ir atvirkščiai.

4. EEGM savininkas atsako už pagamintos elektros energijos balansavimą ir elektros energijos gamybos pajėgumų rezervavimą Prekybos elektros energija taisyklėse nustatyta tvarka ir sąlygomis.

5. Informacija pateikiama prieš prijungiant EEGM:

5.1. iki EEGM prijungimo prie perdavimo tinklo gauti PSO pritarimą Pareiškėjo dalies techniniam darbo projektui;

5.2. Pareiškėjo dalies techniniame darbo projekte turi būti pateikti elektros energijos kokybinių parametrų skaičiavimai, pagal faktinę prijungimo vietos trumpojo jungimo galią bei pateikti Europos Sąjungoje galiojančią atitikties sertifikatą. Maksimalūs leistini elektros energijos kokybiniai parametrai perdavimo tinkle įvertinus esamą perdavimo tinklo elektros energijos kokybės lygį turi atitikti reikalavimus, kurie yra pateikiami [www.litgrid.eu](http://www.litgrid.eu): Tinklo plėtra > Standartiniai techniniai reikalavimai > Dažnio ir įtampos kokybiniai reikalavimai.

6. Pateikti patvirtintą dokumentą, kuriame būtų:

6.1. pateikti projektuojami elektros energijos gamybos modulio ekvivalentiniai elektriniai parametrai, reikalingi atlikti trumpųjų jungimų skaičiavimus perdavimo tinkle;

6.2. pateikti pereinamųjų procesų modeliavimui reikalingi parametrai (gaunami iš įrangos pareiškėjo), nurodyti 1 priede;

6.3. pateiktos iš PSO DVS valdomo EEGM valdymo parametrų leistinosios ribos, jų reikšmės ir reikšmių paaiškinimai, aprašyti veikimo režimai;

6.4. užpildytas techninių žinių lentelės apie prijungiamą EEGM pateikiamas 2 priede.

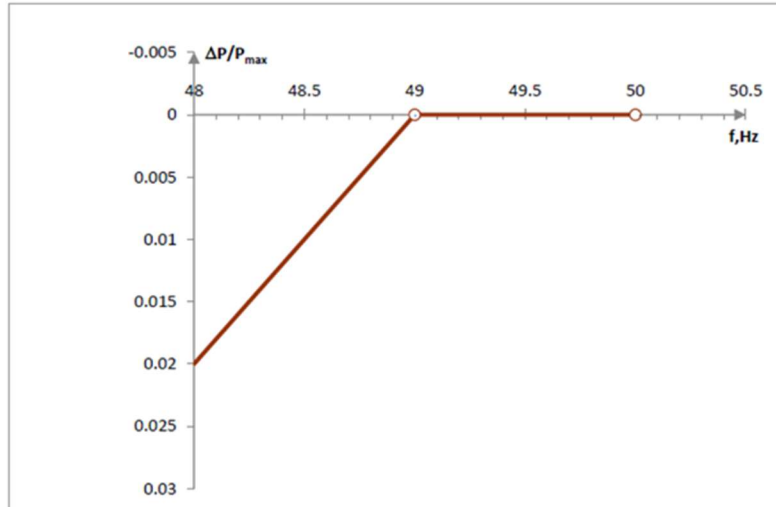
7. Reikalavimai EEGM įrengimui:

7.1. EEGM turi gebėti neatsijungti nuo tinklo ir veikti nustatytuose dažnio diapazonuose ir laiko intervaluose parametrus matuojant prijungimo taške (šiam punkte ir kitose punktuose reikalavimai yra susiję su prijungimo tašku nustatomi – 110 kV transformatoriaus aukštos įtampos pusė);

Elektros energetikos sistemos dažnis, Hz	Mažiausias laikas, kurį EEGM turi dirbti
Nuo 47,5 iki 49,0	Ne mažiau kaip 30 minučių
Nuo 49,0 iki 51,0	Turi dirbti laike neribojamai
Nuo 51,0 iki 51,5	Ne mažiau kaip 30 minučių

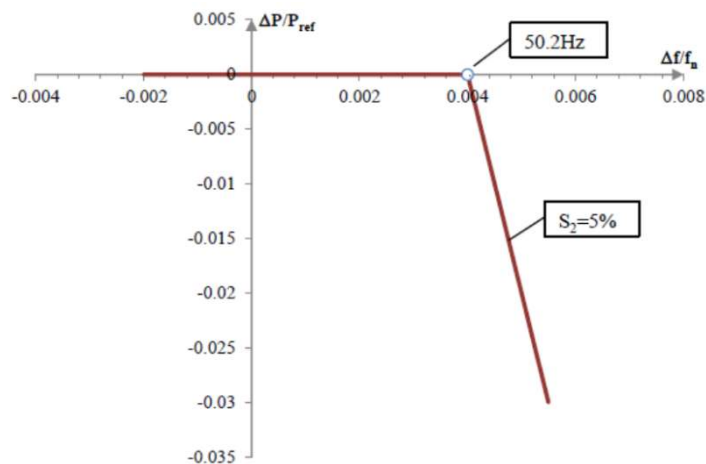
7.2. EEGM turi gebėti neatsijungti nuo tinklo ir veikti, kol dažnio kitimo sparta neviršija 2,5 Hz/s nustatant pagal 500 ms vidurkį;

7.3. EEGM turi gebėti išlaikyti pastovią atiduodamąją/suvartojamą galią, atitinkančią tikslinę aktyviosios galios vertę. Didžiausios galios mažėjimas mažėjant dažniui pateikimas žemiau;



7.4. Įrengti riboto jautrumo pertekliniam dažniui (RJPD) valdymo funkciją, kuri proporcingai mažintų aktyviosios galios generavimą dažniui padidėjus virš 50,2 Hz (įskaitytinai) su – 5 % statizmo nuostaičiu (žr. reikalavimus žemiau). PSO Dispečerinio valdymo sistemoje (toliau - DVS) turi būti numatyta galimybė keisti statizmo nuostatį intervale nuo 2 iki 12 proc, su galimybe keisti 1 % diskretiškumu ir dažnio slenkstines vertes iki  $\pm 500$  mHz su 10 mHz diskretiškumu:

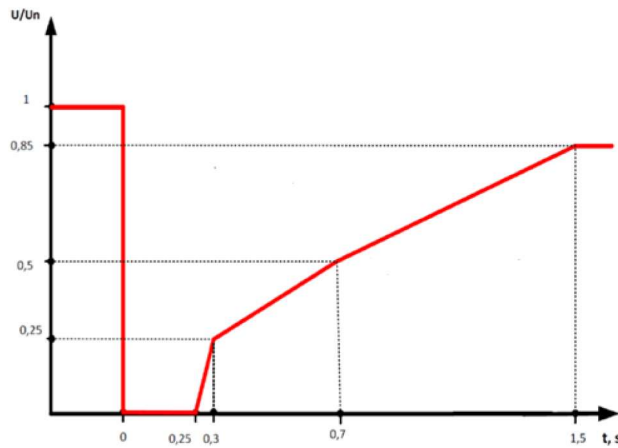
7.4.1. RJPD valdymo reikalavimai:



7.5. RJPD režimu elektros energijos gamybos modulis turi mažinti elektros energijos generaciją iki leistinų stabilaus veikimo ribų ir toliau veikti tuo lygiu. Mažinimas turi būti atliekamas maksimaliu galimu greičiu.

8. Reikalavimai įtampos stabilumo užtikrinimui:

8.1. elektros energijos gamybos modulis simetrinės ir nesimetrinės trikties metu sumažėjus įtampai 110 kV tinkle neturi būti atjungiamas relinės apsaugos ir automatikos įrenginių nuo tinklo. Grafikas, rodantis įtampos lygius ir atjungimo laikus, kuriems esant elektros jėgainių parko neturi atsijungti/būti atjungiamos nuo elektros perdavimo tinklo, pavaizduotas žemiau.



8.2. elektros energijos gamybos modulis turi neatsijungti nuo elektros energetikos sistemos nurodytą minimalų laiko periodą, esant nurodytiems įtampos svyravimams:

Įtampa prijungimo taške, santykiniais vienetais (vardinę įtampą laikant 110 kV)	Mažiausias laikas, kurį elektrinė turi dirbti
Nuo 0,85 iki 0,90	30 minučių
Nuo 0,90 iki 1,118	Turi dirbti laike neribojamai
Nuo 1,118 iki 1,15	20 minučių

9. Reikalavimai reaktyviosios galios ir įtampos valdymui:

9.1. turi būti įrengtos reaktyviosios galios ir įtampos valdymo funkcijos, sudarančios galimybę valdyti reaktyviąją galią bei įtampą, aktyvinant komandas televaldymu iš PSO DVS.

9.2. pagrindiniai reaktyviosios galios reguliavimo režimai gali būti keičiami nuotoliniu būdu iš PSO DVS ir vietinės valdymo sistemos. Reaktyviosios galios valdymo režimai:

9.2.1. įtampos reguliavimo režimas 110 kV įtampos pusei;

9.2.2. reaktyviosios galios reguliavimo režimas;

9.3. reaktyviosios galios intervalas MVar gaunamas iš P ir Q galių diagramos profilio. Reguliavimo tikslumas prijungimo taške  $\pm 5\%$  nuo nustatytos vertės;

9.4. užduoto įtampos lygio ar reaktyviosios galios reguliavimas turi būti vykdomas proporciniu integraliniu (PI) arba proporciniu integraliniu diferencialiniu (PID) reguliavimo dėsniais, reguliuojančiais užduoties ir fakto paklaidą iki nulio;

9.5. įtampos reguliavimo režimu veikianti elektros energijos gamybos modulis turi atitikti šiuos reikalavimus:

9.5.1. įtampos reguliavimo režimas – tolygus;

9.5.2. U nuostačio nejautrumo sritis  $0 \pm 5\%$ ;

9.5.3. reguliavimo žingsnis 0,1 %.

10. Reikalavimai keliama elektros energijos gamybos moduliams sistemos valdymui užtikrinti

10.1. Žadinimo sistema privalo užtikrinti:

10.2. paleidimą, pirminį sužadinimą ir įjungimą į tinklą tikslios (automatinės ir rankinės) sinchronizacijos būdu;

10.3. darbą tuščiaja eiga ir diapazonu nuo tuščiosios eigos iki nominalaus apkrovimo;

10.4. darbą P ir Q galių diagramos ribose pagal generatoriaus technines konstrukcijos ir perdavimo tinklo stabilumo galimybes, taip pat darbą su perkrovimais, nustatytais normatyviniuose dokumentuose;

10.5. automatinį ir rankinį žadinimo sistemos valdymą tiek leidžiant, tiek ir stabdant elektros energijos gamybos modulį;

10.6. Žadinimo sistema privalo būti greitai veikianti ir atitikti šias pagrindines 110 kV tinklo stabilumo, relinių apsaugų selektyvumo ir patikimumo, elektros energijos kokybės palaikymo sąlygas:

10.6.1. Įvykus trumpajam jungimui ar kitam trikdžiui elektros tinkle, nuo įtampos pokyčio ar pokyčio greičio, nustatytas žadinimo įtampos reguliavimo režimas reguliatoriui turi automatiškai pasikeisti į automatinį generatoriaus įtampos reguliavimo režimą, jei prieš tai buvo nustatytas rankinis žadinimo srovės reguliavimo režimas.

10.7. Žadinimo reguliavimo sistema turi būti projektuojama ir ilgalaikiame normalaus darbo režimo metu dirbti automatiškai generatoriaus įtampos reguliavimo režime;

10.8. Žadinimo sistema privalo išlikti veiksminga ir nepažeista įvykus trumpiesiems jungimams, esant staigiems apkrovos pokyčiams.

11. Reikalavimai elektros energijos kokybės užtikrinimui:

11.1.1. EEGM įrengimo prie perdavimo tinklo riboje įrengti elektros energijos kokybės analizatorių;

11.1.2. analizatorius turi būti A klasės prietaisas pagal - EN 61000-4-30 standartą arba naujausią jo versiją arba lygiavertis. Analizatoriaus prietaiso atitikimas turi būti įrodytas ir išbandytas. Turi būti pateikta IEC 61000-4-30 A klasės atitikties tipo bandymo pagal IEC 62586-2 ataskaita. Ataskaitą turi išduoti akredituota įstaiga;

11.1.3. matuojami elektros energijos kokybiniai parametrai turi būti perduodami į PSO elektros energijos kokybės stebėsenos sistemą. Duomenų perdavimo reikalavimai suderinamai techninio darbo projekto rengimo metu;

11.1.4. EEGM turi būti suprojektuotas ir įrengtas taip, kad neviršytų maksimalių leistinų elektros energijos kokybės reikalavimų, nereikalaujant papildomo tinklo stiprinimo, pagal prijungimo taško minimalią trumpojo jungimo galią;

11.1.5. prieš pradėdant projektavimo darbus turi būti atlikti faktiniai kokybės matavimai, kurių trukmė ne trumpesnė kaip 1 savaitė;

11.1.6. remiantis atliktais elektros energijos kokybės matavimų rezultatais, projekto rengimo metu, turi būti atlikti ir pateikti PSO elektros energijos kokybinių parametrų skaičiavimai;

11.1.7. projektavimo bei faktinių matavimų metu turi būti vertinama kintamosios sistemos asimetrija, mirgėjimas, harmonikų įtampos (individualios ir THD). Nurodytos ribinės vertės nustatytos remiantis IEC / TR 61000-3-6 IEC / TR 61000-3-7, EN 61000-3-13 EN 61000-3-11 specifikacijomis ir galia. Kokybės reikalavimai, nustatyti perdavimo sistemos operatoriaus, pateikti tinklalapyje adresu [www.litgrid.eu](http://www.litgrid.eu): Tinklo plėtra > Standartiniai techniniai reikalavimai > Dažnio ir įtampos kokybei;

11.1.8. taikomosios energijos kokybės terminologija ir skaičiavimo metodai aprašyti šiuose tarptautiniuose standartuose: EN 61000-3-2: 2014 EN 61000-3-3: 2013, IEC / TR 61000-3-6: 2008, IEC / TR 61000-3-7: 2008, EN 61000-3-11 EN 61000-3-12, EN 61000-3-13 EN 61000-3-14 d EN 61000-3-15;

11.1.9. įrengus EEGM būti atliekami pakartoti elektros energijos kokybės matavimai, kuomet EEGM veikia pilna galia. Matavimų trukmė turi būti ne trumpesnė kaip 1 savaitė;

11.1.10. Pareiškėjas pateikia elektros energijos kokybės parametrų matavimus ir matavimų ataskaitas suderintu su PSO formatu.

12. Reikalavimai EEGM atitikties patikrinimui:

12.1. atitikties įvertinimas yra atliekamas prijungimo sąlygose ir 2023 m. gegužės 26 dienos (arba vėlesnės galiojančios versijos) Valstybinės energetikos reguliavimo tarybos Nutarimu Nr. O3E-684 „Dėl parametrų, nustatytų pagal 2016 m. balandžio 14 d. Europos Komisijos reglamentą Nr. 2016/631, kuriame nustatomi generatorių prijungimo prie elektros energijos tinklo reikalavimai“, reikalavimams patikrinti;

12.2. EEGM atitikimas techninei specifikacijai gali būti tikrinamas atliekant EEGM veikimo modeliavimą prijungimo taško atžvilgiu (skaičiavimams naudojami įgalioto sertifikuotojo išduoti įrangos sertifikatai, kurie pateikiami PSO), arba pagal sudarytą atitikties bandymo programą;

12.3. turi būti įrodoma visų reikalavimų nustatytų techninėje specifikacijoje atitiktis. Atitikties patikros bandymai turi būti nustatomi remiantis EEGM savininko pasiūlymu ir bendradarbiaujant su PSO. Atitikties patikros bandymai turi būti pakankami patikrinti sudarytam EEGM matematiniam modeliui;

12.4. EEGM savininkas yra atsakingas už visų atitikties patikros bandymų atlikimą ir yra atsakingas už matavimo įrangą, duomenų registratorius ir kvalifikuotą personalą, kuris reikalingas bandymams atlikti. Apie bandymo atlikimą informuoti PSO ne vėliau kaip prieš 10 darbo dienas;

12.5. atitikties patikros bandymus EEGM savininkas dokumentuoja ataskaitoje, kurioje išsamiai aprašomi atitikties įrodymai ir kuriuos patvirtina PSO;

12.6. kartu su atitikties patikrinimo ataskaita turi būti pateikiama patikros metu fiksuoti faktiniai duomenys. Reikalaujama, kad matavimo signalų laiko skiriamoji geba būtų ne didesne kaip 100 ms. Matavimai turi būti pateikti IEEE COMTRADE arba kitu suderintu su PSO formatu;

12.7. prijungimo prie perdavimo tinklo procedūra pateikiama tinklalapyje adresu [www.litgrid.eu](http://www.litgrid.eu): Energetikos sistema > ES tinklo kodeksai > Prijungimo kodeksai.

13. Reikalavimai EEGM matematinė modelių sudarymui:

13.1. EEGM matematinis modelis turi būti tikrinamas imituojant operacinių dydžių (įtampos, dažnio ir pan.) pokyčius, kurie turi būti palyginami su faktiniais išmatuotais rezultatais prijungimo taške. Rezultatai dokumentuojami matematinio modelio patikros ataskaitoje ir pateikiami per laiko tarpą ne ilgesnį kaip 1 mėnuo užbaigus atitikties bandymus;

13.2. tuo atveju jeigu pateiktos EEGM matematinis modelis neatitinka bandymų metu gautų rezultatų, turi būti pateikiamas koreguotas matematinis modelis;

13.3. turi būti parengtas EEGM išsamus dinaminis modelis pagal techninėje specifikacijoje nurodytus valdymo režimus ir pateiktas PSO:

13.3.1. RMS skaičiavimams PSS/E programinei įrangai;

13.3.2. RMS skaičiavimams PowerFactory programinei įrangai;

13.3.3. EMT skaičiavimams PSCAD programinei įrangai;

13.4. turi būti pateiktos valdymo sistemos veikimo blokinės schemos ir matematinio modelio dokumentacija, išsamiai aprašanti matematinio modelio funkcijas, bei veikimą;

13.5. matematinio modelio blokinėse schemose ar dokumentacijoje esant neatitikimų, neatitikimai turi būti ištaisyti. Atnaujintos blokinės schemos ir matematinio modelio dokumentacija pakartotinai pateikiamos PSO;

13.6. matematinis EEGM modelis PSS/E programinės įrangos RMS skaičiavimams sudaromas naudojant standartinius PSS/E bibliotekos modelius arba, jei reikia, naudotojo apibrėžtus (angl. user-defined) modelius. Iš anksto sudaryti EEGM juodosios dėžės (angl. black box) modeliai turi būti pateikiami kartu su modelį apibūdinančiais dokumentais. Modeliai PSS/E formatu turi apimti .dyr failus, pavyzdinius duomenis (.raw arba .sav ir .dyr, ir jeigu reikia.dll) ir būti suderinami su PSS/E versija 33, 34 ir 35 su galimybe atnaujinti modelį, kai išleidžiamos vėlesnės PSS/E versijos;

13.7. tiksli PowerFactory versija turi būti suderinta su PSO prieš sudarant matematinį modelį;

13.8. matematinis EEGM modelis EMT skaičiavimams sudaromas naudojant PSCAD V5 bei sukompiliuota naudojant Intel OneAPI, tačiau tiksli versija turi būti suderinta su PSO prieš sudarant matematinį modelį. PSCAD matematinis modelis turi gebėti veikti esant skirtingiems simuliacijos laiko žingsniams mikrosekundžių intervale. Matematiniam modelyje turi būti galima naudoti 5 μs laiko kartotinius kaip simuliacijos laiko žingsnį;

13.9. išorinės programinės įrangos ar automatizavimo priemonės inicijuoti ir integruoti modelį yra nepriimtinos. Jeigu modeliuose pateikta informacija pripažįstama konfidencialia, Rangovas pateikia iš anksto parengtus juodosios dėžės (angl. – black box) modelius;

13.10. modelio parametrų diapazonai (pvz., realiosios ir reaktyviosios galios ribos ir leistinų darbinių įtampų diapazonai) turi atitikti statinius ir dinامينius modelius, atitikti faktinį EEGM veikimą bei turi būti aprašyti matematinių modelių dokumentacijoje;

13.11. visi skaičiavimų scenarijai naudoti RMS ir EMT matematinio modelio tikrinimui atlikti, turi būti pateikti PSO. Kiekvienas skaičiavimo scenarijus pateikiamas, kaip naudotos programinės įrangos rinkmenų (angl. files) visuma, bei jeigu naudota, pateikiamos automatizacijos programos matematinių modelių tikrinimui;

13.12. kartu su pateikiamais skaičiavimų scenarijais, turi būti pateikti ir tikrinimui naudoti aktualūs realių matavimų duomenys ir kiti svarbūs matematinio modelio tikrinimui dokumentai.

Į turinį

## **12 skyrius. Reikalavimai elektros energijos apskaitai**

1. Atsižvelgiant į Pareiškėjo prašymą – prie Pareiškėjo elektros tinklo numatoma prijungti naujus elektros gamybos įrenginius (planuojamą biokuro elektrinę numatoma prijungti prie Panevėžio E TP 10 kV tinklo (SP-TE-10 kV), Panevėžio E TP techniniame darbo projekte (TDP) turės būti suprojektuota kontrolinė (techninė) elektros energijos apskaita Pareiškėjo naujos biokuro elektrinės (toliau elektrinės) prijunginyje ir numatytas šios elektros energijos apskaitos integravimas į PSO automatizuotą elektros energijos apskaitos sistemą (AEEAS, EMCOS) bei elektros skaitiklio matuojamų momentinių duomenų P, Q, U, I ir f perdavimas IEC 60870-5-104 (Slave) protokolu į PSO DVS.

2. Jei bus numatoma įrengti elektrinę, kurios pagaminta elektros energija bus superkama kita kaina, nei prijungtų esamų elektrinių (dujų ir saulės elektrinių) ar biokuro elektrinė priklausys kitam savininkui, nei esamos elektrinės, tuomet vadovaujantis Elektros įrenginių įrengimo bendrųjų taisyklių (EĮBT) reikalavimais Panevėžio E SP-TE-10 kV naujos ir esamos elektrinių 10 kV bei SE 0,4 kV prijunginiuose bus reikalinga suprojektuoti ir įrengti komercines elektros energijos apskaitas atskirų elektrinių prijunginiuose (kai atskiros elektrinės priklausys skirtingiems savininkams arba jų gaminamai elektros energijai bus nustatytos skirtingos supirkimo kainos) bei atitinkamai atskirų elektrinių savųjų reikmių prijunginiuose. Minėtos elektros energijos apskaitos turės būti integruotos į PSO AEEAS (EMCOS) bei suprojektuotas elektros skaitiklių matuojamų momentinių duomenų P, Q, U, I ir f perdavimas IEC 60870-5-104 (Slave) protokolu į PSO DVS.

3. Projektavimo metu, 10 kV prijunginio kontrolinės (techninės) elektros apskaitos spinta TAS/komercinės elektros apskaitos spintos (KAS) turės būti suprojektuotos įrengti Panevėžio E TP 110 kV AS teritorijoje arba kitoje pagal projektinius sprendinius Panevėžio E TP numatytoje ir su PSO suderintoje vietoje esamoje/naujoje TAS/KAS. Naujųjų TAS/KAS rekomenduojami pagrindiniai techniniai reikalavimai nurodyti PSO standartiniuose techniniuose reikalavimuose.

4. Biokuro elektrinės TAS/KAS rekomenduojami pagrindiniai techniniai reikalavimai ir komplektacijos pateiktos PSO standartiniuose techniniuose reikalavimuose lauko/vidaus kontrolinės (techninės)/komercinės apskaitos spintoms.

5. Kontrolinėms (techninėms)/komercinėms elektros apskaitoms elektros skaitikliai TAS/KAS spintose turės būti suprojektuota prijungti per bandymo gnybtynus ir jų rezerviniam maitinimui turės būti įrengti 12 VDC maitinimo šaltiniai. TDP sprendiniuose turės būti įvertinta, kad projekto vykdymui būtinus sukonfigūruotus elektros skaitiklius įrengimui (turinčius po dvi nepriklausomas srovės kilpas (CL1 ir CL2), išoriniai matmenys 325x190x80mm) pateiks PSO. Elektros skaitikliams prijungti būtinus bandymo gnybtynus ir kitą elektros apskaitoms naudojamą įrangą (TAS/KAS, pagal projektą kitą elektros apskaitos spintas komplektuojančią įrangą) turės įsigyti ir toliau savo lėšomis eksploatuoti Pareiškėjas.

6. Projektavimo metu kontrolinėms (techninėms)/komercinėms elektros apskaitoms parenkami srovės ir įtampos matavimo transformatoriai turės atitikti LST EN 61869 arba lygiaverčių standartų ir Elektros įrenginių įrengimo bendrųjų taisyklių reikalavimus (EJIBT).

7. 10 kV srovės ir induktyviųjų įtampos matavimo transformatorių įrengimo vietos, jų parametrai, antrinių apvijų skaičius ir paskirtys bus tikslinamos projektavimo metu, antrinių apvijų vardinės apkrovos turės būti paskaičiuotos atsižvelgiant į prie apvijų jungiamų prietaisų ir įtaisų apkrovas. Srovės transformatoriai elektros energijos apskaitoms ir matavimų reikmėms turės būti parinkti įvertinant prijunginių vardines galias ir būtinybę užtikrinti reikalaujamą elektros energijos matavimo tikslumą visame apkrautumo diapazone. Jei pagal skaičiavimus bus reikalingos srovės transformatorių šerdys su skirtingais transformacijos koeficientais, jų galės būti parinkta ne daugiau dviejų. Srovės transformatoriai turės būti parenkami tokie, kad transformacijos koeficientų perjungimas būtų antrinių grandinių pusėje..

8. 10 kV komercinei elektros apskaitai parenkamų srovės transformatorių elektros apskaitoms ir matavimui skirtų šerdžių ir atšakų tikslumo klasė turės būti 0,2s ir saugos faktorius Fs5. 10 kV kontrolinei elektros apskaitai parenkamų srovės transformatorių elektros apskaitoms ir matavimui skirtų šerdžių ir atšakų tikslumo klasė turės būti -  $\leq 0,5s$  ir saugos faktorius Fs5.

9. 10 kV komercinei elektros apskaitai parenkamų naujųjų induktyviųjų įtampos transformatorių elektros apskaitoms ir matavimui skirtų apvijų tikslumo klasė turės būti - 0,2. 10 kV kontrolinei elektros apskaitai parenkamų induktyviųjų įtampos transformatorių elektros apskaitoms ir matavimui skirtų apvijų tikslumo klasė -  $\leq 0,5$ .

10. Projektavimo metu turės būti įvertinta, kad visi elektros apskaitai parinkti naujieji matavimo transformatoriai iki statybos užbaigimo procedūrų pradžios turės būti įrašyti į Lietuvos matavimo priemonių registrą, metrologiškai patikrinti bei su Lietuvoje pripažintais gamintojo, Lietuvos arba kitos Europos Sąjungos šalies akredituotos laboratorijos išduotais patikros sertifikatais ar pastaruosius pakeičiančiais žymenimis, patvirtinančiais jų matavimo tikslumą.

11. Projektavimo metu turės būti įvertinta, kad 10 kV įtampos SP-TE-10 kV projektuojamuose naujose narveliuose su elektros apskaitai skirtais srovės ir įtampos transformatoriais, mažųjų srovių ir įtampų skyriuose turės būti išskirti plombuojami skyriai su kontrolinei/komercinei elektros apskaitai skirtais įtaisais. Matavimo transformatorių antrinių apvijų bei elektros apskaitos antrinių grandinių visi prijungimo gnybtai bei įtampos transformatorių komutacinių aparatų valdymo rankenos turės būti suprojektuotos po plombuojamais gaubtais.

12. TDP turės būti nurodyta bei sąnaudų žiniaraštyje turės būti įvertinta, kad po elektros apskaitos sumontavimo turės būti išmatuotos srovės ir įtampos transformatorių elektros apskaitoms naudojamų apvijų ir šerdžių faktinės apkrovos, bei elektros apskaitai naudojamų įtampos grandinių įtampos kritimai ( $\Delta U, \%$ ) ir pateikti apkrovų patikrinimo ir  $\Delta U$  matavimo protokolai.

13. Projektuojant turės būti įvertinta, kad elektros skaitiklių komercinių duomenų bei matuojamų momentinių duomenų perdavimui į PSO AEEAS bei atitinkamai į DVS turės būti panaudoti Panevėžio E TP esamose KAS/TAS jau įrengti komercinės informacijos surinkimo ir perdavimo valdiklis (KDV) ir momentinių duomenų valdiklis (MDV). Minėtus valdiklius projekto vykdymo metu pagal nuosavybę perkonfigūruos PSO ar Pareiškėjo personalas. Reikalui esant papildomai įrengti KDV ar MDV, juos sukonfigūruotus pateiks PSO. TDP turės būti suprojektuotas naujųjų KDV ar MDV įrengimas esamose/naujose TAS/KAS spintose. Vieta turės būti suderinta su PSO projektavimo metu. Po sumontavimo minėta elektros apskaitos įranga liks PSO nuosavybėje.

14. Informacijai: Elektrotechninėse dėžėse sukomplektuotų automatizuotos elektros apskaitos sistemos duomenų surinkimo ir perdavimo valdiklio bei momentinio duomenų valdiklio techniniai reikalavimai nurodyti [www.litgrid.eu](http://www.litgrid.eu): Tinklo plėtra > Standartiniai techniniai reikalavimai > Elektros energijos apskaita.

15. Visų 10 kV naujųjų/rekonstruotų prijunginių TAS/KAS sumontuotų elektros skaitiklių surenkamosios pirmos srovės kilpos „CL1“ turės būti suprojektuotos prijungti prie automatizuotos elektros apskaitos sistemos duomenų surinkimo ir perdavimo valdiklio KDV. Elektros skaitiklių komerciniai duomenys iš KDV turės būti perduodami į PSO AEEAS (EMCOS). Projekte turės būti įvertinta, kad vykdant elektros skaitiklių prijungimą prie KDV, ryšys su elektros skaitikliais per KDV (GPRS ir esant Ethernet) bei duomenų perdavimas iš elektros skaitiklių turės būti suderintas su PSO AEEAS duomenų surinkimo serveriu. Rekomenduojama, kad vienoje „CL1“ srovės kilpoje būtų suprojektuota nuosekliai prijungti ne daugiau kaip 4 elektros skaitiklius.

16. Visų 10 kV naujųjų/rekonstruotų prijunginių (išskyrus 0,4 kV prijunginių) TAS/KAS sumontuotų elektros skaitiklių antrosios srovės kilpos „CL2“ turės būti suprojektuotos prijungti prie momentinių duomenų valdiklio MDV. Elektros skaitiklių realaus laiko momentiniai duomenys iš MDV turės būti perduodami į PSO DVS. Projekte turės būti įvertinta, kad vykdant elektros skaitiklių prijungimą prie MDV, ryšys su elektros skaitikliais per MDV, MDV monitoringas, bei momentinių duomenų perdavimas iš elektros skaitiklių į PSO DVS turės būti suderintas ir ištestuotas (turės būti pateiktas su PSO suderintas testavimo protokolas). Vienoje „CL2“ srovės kilpoje turės būti suprojektuota nuosekliai prijungti ne daugiau kaip 2 elektros skaitiklius.

17. Visa lauko TAS/KAS projektuojama įranga bei įtaisai turės būti parinkti pritaikyti darbu uždaroje erdvėje (apsaugos apdangalais laipsnio  $\geq$  IP 54 lauko tipo spintose) aplinkos temperatūroje nuo  $-25^{\circ}\text{C}$  iki  $+55^{\circ}\text{C}$ .

18. Jei pagal projektinius sprendinius elektros skaitiklių duomenis perduoti į PSO AEEAS ir DVS lauko TAS/KAS bus suprojektuota įrengti naujuosius KDV ar MDV, ryšio instaliacija iki Ethernet prieigos turės būti išpildyta daugiamodžiu šviesolaidiniu kabeliu, panaudojant Ethernet terpės keitiklius. Ryšiui su MDV naudojami Ethernet terpės keitikliai turės būti parinkti su integruotais maitinimo blokais. Rekomenduojama, kad jie atitiktų PSO standartinius techninius reikalavimus. Visas informacijos perdavimo išlaidos dengiamos Pareiškėjo. KDV/MDV Ethernet prievadai yra RJ-45. Projekto vykdymo metu duomenų perdavimas iš naujųjų KDV ir MDV turės būti suderintas su PSO AEEAS (EMCOS) duomenų surinkimo serveriu ir PSO DVS bei ištestuotas (turės būti pateiktas su PSO suderintas testavimo protokolas).

19. Jei, projektuojant elektros skaitiklių komercinės informacijos perdavimą iš KDV į PSO AEEAS, pagal preliminarius sprendinius bus pageidaujama šią informaciją perduoti ir į Pareiškėjo elektros apskaitos informacinę sistemą (IS), Pareiškėjo IS prisijungimas prie KDV turės būti suprojektuotas per KDV valdiklio pasyviają (CSin, CL0) srovės kilpos sąsają, panaudojant keitiklius arba papildomą ryšio įrangą, loginiam PSO ir Pareiškėjo duomenų tinklų atskyrimui. Šiems tikslams Pareiškėjo 10 kV ir 0,4 kV prijunginiuose numatomi įrengti kontroliniai (techniniai)/komerciniai elektros skaitikliai turės būti suprojektuoti prijungti prie Panevėžio E TP jau įrengto arba pagal poreikį naujojo KDV, kurį sukonfigūruotą įrengimui pateiks PSO. Visą šiems tikslams skirtą papildomą įrangą turės įsigyti, savo įrenginiuose įrengti ir toliau savo lėšomis eksploatuoti Pareiškėjas. Nuosavybės ir eksploatavimo riba bus nustatyta ant KDV CL(CSin) srovės kilpos sąsajos.

20. TAS/KAS įrengtų elektros skaitiklių įtampos grandinių rezervavimui skirto 12VDC rezervinio maitinimo bloko (-ų) ir kitos su elektros apskaitoms bei informacijos perdavimu susijusios įrangos (pagal poreikį naujųjų KDV/MDV, Ethernet terpės keitiklių) savųjų reikmių maitinimas turės būti suprojektuotas ir turėti rezervuotą maitinimą iš 230 VAC SR elektros tinklo, pagal Panevėžio E TP kitose KAS/TAS SR maitinimo sprendinius.

21. Projektavimo metu turės būti įvertinta, kad vadovaujantis EIBT reikalavimais visų elektros apskaitos schemų elementų (tarp jų ir elektros apskaitų bei gnybtynų spintų 10 kV narvelių vidinio montažo laidininkų, srovės kilpų instaliacijos) prijungimo kabeliai ir laidininkai turės būti parinkti vienviečiai, varinėmis gyslomis. Elektros apskaitos schemos elementų prijungimo kabeliai turės būti parinkti su apsauginiu koncentrinės varinės juostos ekranu. Ekranuotų kabelių apsaugai turės būti

suprojektuotas potencialų išlyginimo tinklas. Kiti standartiniai techniniai reikalavimai, kontroliniams kabeliams, lauko ir vidaus spintų vidinio montažo laidams pateikiami PSO standartiniuose techniniuose reikalavimuose.

22. Visi elektros apskaitose plombavimui skirti dangčiai turi būti parinkti vientisi ir pagaminti iš neperforuotos medžiagos.

23. Pagal situaciją šie techniniai reikalavimai minėtoms elektrinės elektros energijos apskaitoms, elektros apskaitos komercinės ir momentinės informacijos nuskaitymui ir perdavimui gali būti keičiami. Visi pakeitimai turės būti suderinti su PSO TDP rengimo metu.

24. Visų šiame skyriuje paminėtų ir kitų elektros apskaitai naudojamų įrenginių, įrangos, kontrolinių kabelių ir laidininkų PSO standartiniai techniniai reikalavimai pateikti svetainėje <https://www.litgrid.eu/> >Tinklo plėtra>Standartiniai techniniai reikalavimai > Pirminiems įrenginiams ir TP savosioms reikmėms/Relinei apsaugai ir automatikai/Telekomunikacijoms/Elektros energijos apskaitai.

I turini

### **13 skyrius. Reikalavimai teleinformacijos surinkimui ir perdavimui**

1. Įvertinus reikiamos perduoti informacijos kiekius, suprojektuoti duomenų perdavimą iš Pareiškėjo telekomunikacijų įrangos iki PSO susijungimo su trečiųjų šalių duomenų perdavimo operatoriais taško arba kurti duomenų perdavimo paslaugų teikimo Pareiškėjui tinklą (PLAN) ir suprojektuoti duomenų perdavimą iš Pareiškėjo telekomunikacijų įrangos iki artimiausio PSO PLAN taško į PSO DVS. Techniniai reikalavimai pateikiami svetainėje [www.litgrid.eu](http://www.litgrid.eu): Tinklo plėtra > Standartiniai techniniai reikalavimai > Teleinformacijos duomenų surinkimas ir perdavimas > Gamintojo prijungimui prie PSO duomenų perdavimo tinklo.

2. Duomenų mainai turi būti vykdomi maršrutizuojamais tinklais IEC 60870-5-104 ryšio protokolu su viena iš penkių galimų „master“ stočių. Galimi du duomenų mainų režimai:

2.1. testinis - aktyvi tik viena darbo stotis (DVS vystymo sistema);

2.2. darbinis - duomenų mainai turi būti vykdomi vienu metu su viena iš keturių galimų, viena kitą rezervuojančių DVS „master“ stočių. Likusios trys stotys atidarys IEC60870-5-104 sesijas su TSPĮ ir siųs testines žinutes („TESTFR“) ryšio bei aplikacijos veikimo patikrinimui.

3. Suprojektuoti ir įrengti ryšių sistemas elektros energijos apskaitos informacijai perduoti į PSO duomenų surinkimo serverį.

4. Informacijos perdavimo pateikiamumas turi būti ne mažesnis kaip 99,97 % per metus.

5. Visas informacijos perdavimo išlaidas apmoka Pareiškėjas.

I turini

Klientų aptarnavimo grupės vadovė, pavaduojanti  
Atsinaujinančių energijos išteklių centro vadovą

1 priedas Elektros sistemos pereinamųjų procesų modeliavimui reikalingi EEGM parametrai

1. Principinė EEGM struktūra.
2. EEGM matematiniai modeliai turi atitikti principinę EEGM valdymo struktūrą ir turi būti tinkami statiniams ir dinaminiam elektros energetikos sistemos skaičiavimams.
3. Visas EEGM matematinis modelis turi būti pateiktas PSS/E programos formatu, kuris leistų atlikti elektromechaninių pereinamųjų procesų analizę perdavimo tinkle be papildomo matematinio modelio kompiliavimo.
4. Prijungtus EEGM prie tinklo ir paaiškėjus, kad modelio dinamika skiriasi nuo realaus veikimo, EEGM savininkas turi pasirūpinti modelio atnaujinimu ir jį pateikti PSO.

2 priedas. Planuojamos prijungti EEGM techninių žinių lentelė

EEGM / Projektas	
Prijungimo vieta	
Prijungimo data	
Vardinė pilnutinė galia [Sn], MVA	
Didžiausias įrenginio pajėgumas [Pn], MW	
Veikimo trukmė veikiant didžiausiu įrenginio pajėgumu, min	
Vardinė reaktyvioji galia [Qn], MVA	
Vardinė įtampa prijungimo taške [Un], kV	
EEGM savininko ir įrengėjo kontaktiniai duomenys	
Informaciją ar EEGM priskiriamas prie besiformuojančių technologijų	
Nuoroda į įgaliotojo sertifikuotojo išduotus objekte naudojamos įrangos sertifikatus	